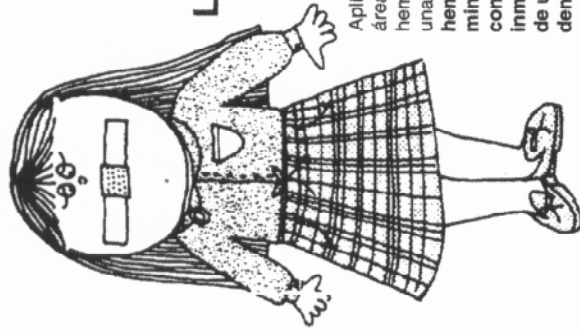


DOLOR DE DIENTES

Limpie el área al rededor del sitio en donde se siente el dolor. Juague con agua la boca varias veces con agua tibia con sal, use la seda dental entre cada diente par sacar posible comida que se haya quedado allí. Nunca ponga aspirina en las encias o en el diente que está doyendo. Si la cara se ve hinchada aplíquese una compresa con agua fría encima de la hinchazon. Tome la medicina "acetaminophen" para el dolor y visite un dentista pediátra antes que pasen 24 horas desde que comenzo el dolor.




SI LA LENGUA, LOS LABIOS, O LA MEJILLA TIENE UNA HERIDA

Aplique una compresa con hielo en el área. Si hay alguna clase de hemorragia, comprima la herida con una gaza o trapo limpio. Si la hemorragia no ha parado en quince minutos o no se puede controlar con la presión suave, lleve de inmediato al niño/a a la emergencia de un hospital o a donde su dentista pediátra.

SI SE ROMPE O DAÑAN LAS ABRAZADERAS DEL APARATO DENTAL

Si es posible que la abrazadera o parte del aparato dañado se pueda quitar fácilmente sáquelos de la boca. Si es posible cubrir el metal que molesta con una bolita de algodón, chicle, o gaza hágalo mientras tiene tiempo de ir al dentista. Si el metal está molestando la encía no trate de sacarlo. Lleve inmediatamente el niño/a a ver al dentista. Piezas sueltas o dañadas que no molestan mucho no se deben de considerar como una situación de emergencia.



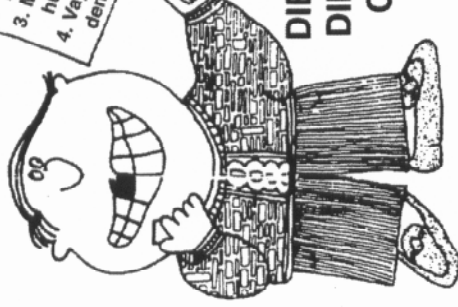
OTRAS CONDICIONES DE EMERGENCIA

POSIBILIDAD DE UNA QUIJADA QUEBRADA: Si se sospecha que la quijada está quebrada, trate de que no se le dé ninguna clase de movimiento, haga una amarradura con una pañueta al rededor de la cabeza sosteniendo la quijada. Lleve de inmediato al niño/a a visitar al dentista pediátra.

HEMORRAGIA DESPUES DE QUE SE HA CAIDO UN PRIMER DIENTE O MUELA: Doble una gaza limpia en un pedazo pequeño y póngalo encima del sitio de la hemorragia. Haga que el niño muerda con poca presión este pedazo de gaza por 15 minutos. Se puede repetir este proceso una vez más. Si la hemorragia continúa, lleve a su niño a una visita donde el dentista pediátra, o a una sala de emergencia de un hospital.


AMPOLLAS O BURBUJAS EN LA PIEL O EN LA ENCIA: Muchos niños/as sufren de vez en cuando de estas condiciones. Generalmente, se consiguen pomadas en las farmacias para esta clase de problemas. Pero como muchas enfermedades pueden comenzar con una ampolla o una de estas burbujas. Es muy importante que un dentista pediátra vea al niño/a si este problema persiste.

1. Cálmesese
2. Vuelva a insertar el diente en su sitio rápidamente
3. Mántenga el diente húmedo
4. Vaya a ver a un dentista



DIENTES FLOJOS DIENTES QUE SE CAEN POR UN ACCIDENTE

Si un diente está flojo o se ha caído por un accidente tiene que visitar al dentista. Si el diente está flojo pero en su sitio ajústelo. Si el diente se ha caído, búsquelo. Si lo encuentra levántelo cogiéndolo por la punta no por la raíz. Puede jugar el diente, pero NO lo limpie o lo moleste. Trate de volverlo a poner en su posición. Coloque una gaza limpia y haga que el niño muerda suavemente para hacer algo de presión. Si no puede volver a poner el diente en su sitio ponga el diente en un vaso lleno de agua o leche. **Vaya inmediatamente a ver al dentista pediátra. Tiempo que pierde para volver a poner en su sitio es tiempo perdido.**



DIENTES QUEBRADOS

Juague el diente con agua tibia. Ponga una compresa con agua tibia en la parte de la cara que corresponde al sitio del diente quebrado. Busque la pieza que se ha partido y guárdela. Es necesario que vea al dentista inmediatamente.